



**-- BALOIÇOS**

**-- ESCORREGAS**

**-- CARROCEIS**



# **CATÁLOGO**

Adaptamo-nos às **NORMAS PORTUGUESAS** sobre **SEGURANÇA** de equipamentos para espaços de jogo e recreio (versão da **NORMA EUROPEIA – EN 1176 / 1, 2, 3, 5, e 6** de 1998 e de 1999) no processo de fabrico.

# Equipamentos

- ☒ Escorregas
- ☒ Baloços
- ☒ Carroceis
- ☒ Baloços de madeira
- ☒ Baloços de madeira rectangular
- ☒ Espaldares
- ☒ Equipamentos certificados
- ☒ Linha mais Económica
- ☒ Bancos
- ☒ Outros

# Escorregas

## Escorrega chapa grande



Ref.<sup>a</sup> 2001

Comp. 3,50m

Larg. 0,47m

Alt. 1,75m

Ref.<sup>a</sup> 2003 (versão Inox)

## Escorrega chapa pequeno



Ref.<sup>a</sup> 2002

Comp. 2,50m

Larg. 0,47m

Alt. 1,45m

Ref.<sup>a</sup> 2004 (versão Inox)

# Escorregas

## Escorrega fibra grande




Ref.ª 2005

Comp. 2,90m

Larg. 0,47m

Alt. 1,50m

## Escorrega fibra pequeno



Ref.ª 2006

Comp. 2,30m

Larg. 0,55m

Alt. 1,20m

# Baloios

## Baloio com 3 lugares



Ref.<sup>a</sup> 3001

Comp. 2,30m

Larg. 1,55m

Alt. 2,25m

## Baloio com 2 cadeiras



Ref.<sup>a</sup> 3002

Comp. 2,30m

Larg. 1,55m

Alt. 2,25m

# Baloiços

## Baloiço com 1 cadeira



Ref.<sup>a</sup> 3003

Comp. 1,70m

Larg. 1,45m

Alt. 2,05m

## Baloiço com frente a frente



Ref.<sup>a</sup> 3004

Comp. 1,65m

Larg. 1,55m

Alt. 2,25m

# Baloios

## Baloio com 2 pranchas



Ref.<sup>a</sup> 3005

Comp. 2,50m

Larg. 1,50m

Alt. 0,90m

## Baloio com 1 prancha



Ref.<sup>a</sup> 3006

Comp. 2,50m

Alt. 0,85m

# Baloiços

## Baloiço com 3 lugares c/ correntes



Ref.ª 3007

Comp. 2,30m

Larg. 1,55m

Alt. 2,25m

## Baloiço com vaivem



Ref.ª 3010

Comp. 2,20m

Larg. 0,85m

Alt. 1,70m

# Carroceis

## Carrocel com cavalos



Ref.ª 4001

Ø 1,80m

Alt. 1,00m

## Carrocel com cadeiras



Ref.ª 4002

Ø 1,85m

Alt. 0,85m

# Baloiços de madeira

## Baloiço madeira c/ escorrega grande



Ref.ª 6003

Comp. 4,10m

Larg. 3,20m

Alt. 2,30m

## Baloiço madeira c/ escorrega pequeno



Ref.ª 6004

Comp. 4,10m

Larg. 3,10m

Alt. 2,30m

# Baloiços de madeira

## Baloiço madeira c/ escorrega grande



Ref.ª 6003

Comp. 4,10m

Larg. 3,20m

Alt. 2,30m

## Baloiço madeira c/ escorrega pequeno



Ref.ª 6004

Comp. 4,10m

Larg. 3,10m

Alt. 2,30m

# Baloços de madeira

## Baloço de madeira c/ 3 lugares




Ref.ª 6005

Comp. 3,00m

Larg. 1,80m

Alt. 2,30m

## Baloço de madeira c/ 2 cadeiras



Ref.ª 6006

Comp. 3,00m

Larg. 1,80m

Alt. 2,30m

## Baloço de madeira c/ 1 cadeira



Ref.ª 6013

Comp. 1,85m

Larg. 1,80m

Alt. 2,30m

# Baloços de madeira

## Baloço de madeira c/ 1 prancha



Ref.<sup>a</sup> 6007

Comp. 3,05m

Alt. 0,80m

# Baloços de madeira rectangular

## Baloço madeira rectangular c/ torre



Ref.ª 6008

Comp. 4,00m

Larg. 4,00m

Alt. 2,50m

## Baloço madeira rectangular c/ 3 lugares



Ref.ª 6009

Comp. 3,20m

Larg. 1,75m

Alt. 2,30m

## Baloço madeira rectangular c/ 2 cadeiras



Ref.ª 6010

Comp. 3,20m

Larg. 1,75m

Alt. 2,30m

# Baloiços de madeira rectangular

## Baloiço madeira rectangular c/ 1 cadeira



Ref.ª 6011

Comp. 1,85m

Larg. 1,60m

Alt. 2,30m

## Baloiço madeira rectangular c/ escorega



Ref.ª 6012

Comp. 3,60m

Larg. 3,20m

Alt. 2,30m

# Espaldares

## Espaldar rectangular



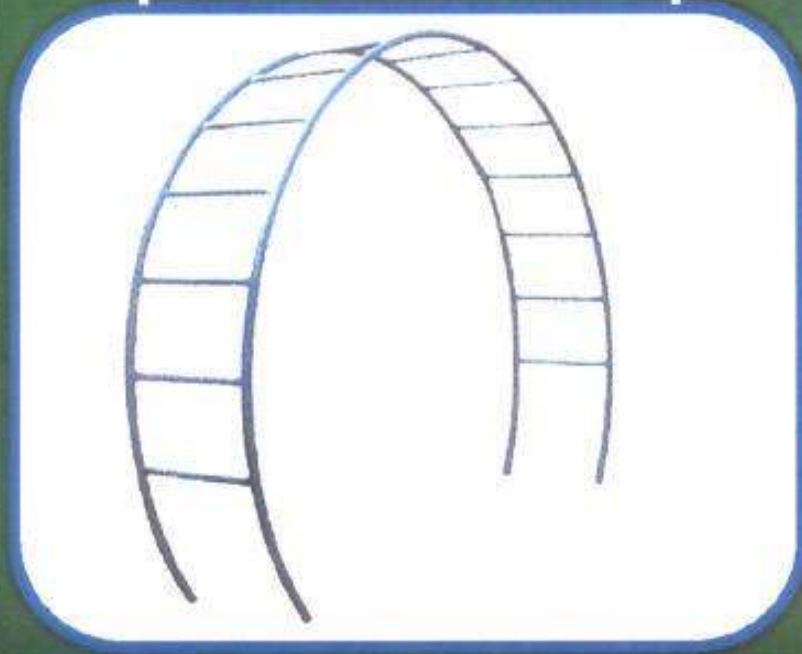
Ref.<sup>a</sup> 5001

Comp. 2,60m

Larg. 0,58m

Alt. 1,95m

## Espaldar meia lua simples



Ref.<sup>a</sup> 5002

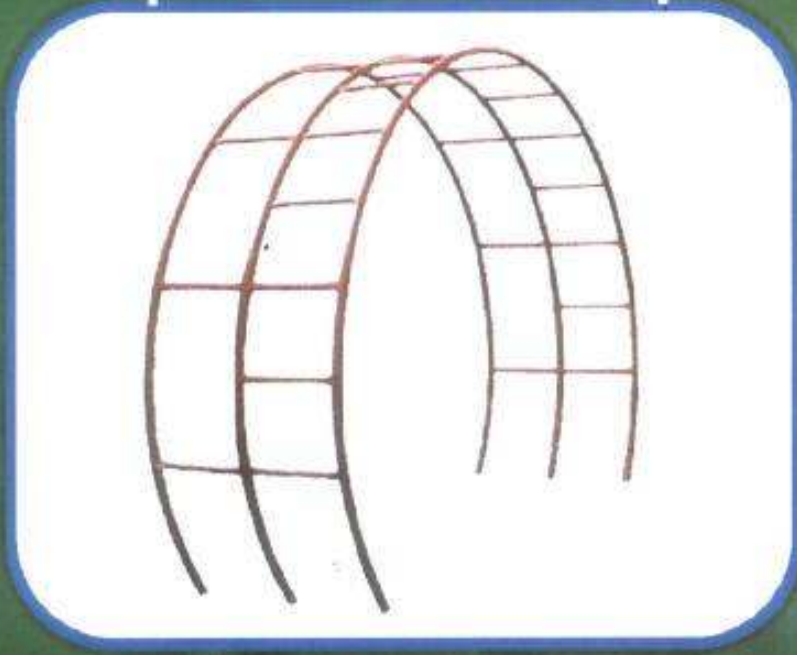
Comp. 2,95m

Larg. 0,55m

Alt. 2,20m

# Espaldares

## Espaldar meia lua duplo



Ref.ª 5003

Comp. 2,95m

Larg. 0,85m

Alt. 2,20m

## Labirinto tipo gaiola



Ref.ª 5004

Comp. 2,45m


Larg. 1,65m

Alt. 2,70m

# Equipamentos certificados

## Baloiço com 2 cadeiras



 Certificado N° PIT – 003/2011

Ref.ª 3002 - C


Comp. 2,75m

Larg. 1,40m

Alt. 2,05m

## Baloiço com 1 cadeira



 Certificado N° PIT – 003/2011

Ref.ª 3003 - C

Comp. 1,60m

Larg. 1,45m

Alt. 2,05m

# Equipamentos certificados

## Escorrega fibra



 Certificado N° PIT – 002/2011

Ref.ª 9003


Comp. 3,00m

Larg. 1,55m

Alt. 2,25m

## Baloiço madeira torre



 Certificado N° PIT – 001/2011

Ref.ª 9004

Comp. 3,90m


Larg. 4,20m

Alt. 3,25m

# Equipamentos certificados

## Baloiço de madeira rectangular torre



 Certificado N° PIT – 006/2011

Ref.ª 6008


Comp. 4,10m

Larg. 3,90m

Alt. 3,30m

## Torre madeira rectangular



 Certificado N° PIT – 006/2011

Ref.ª 6011

Comp. 4,10m


Larg. 1,00m

Alt. 3,30m

# Equipamentos certificados

## Baloiço de madeira Rectangular 2 lugares



 Certificado N° PIT – 006/2011

Ref.ª 6010


Comp. 3,00m

Larg. 1,75m

Alt. 2,50m

## Cavalo com mola



 Certificado

Ref.ª 6150

Comp. 0,70m

Larg. 0,70m

Alt. 0,90m

# Equipamentos certificados

## Balancé madeira redonda



 Certificado

Ref.<sup>a</sup> 9100


Comp. 3,10m

Larg. 0,50m

Alt. 0,80m

## Balancé madeira rectangular



 Certificado

Ref.<sup>a</sup> 6100

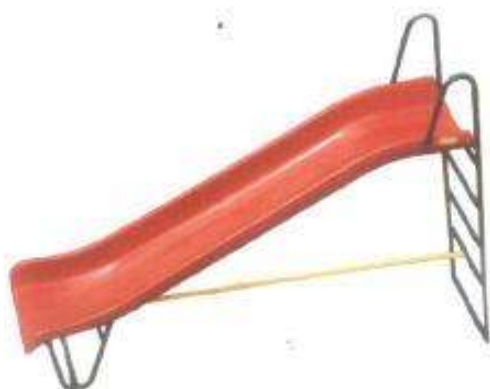
Comp. 3,10m

Larg. 0,45m

Alt. 0,80m

# Linha mais económica

## Escorrega Pequeno



Ref EC-2007

Comp. 2,30m

Larg. 0,55m

Alt. 1,20m

## Escorrega Mini



Ref EC-2008

Comp. 2,00m

Larg. 0,55m

Alt. 1,10m

# Linha mais económica

## Baloio com 3 lugares



Ref EC-3011

Comp. 2,30m

Larg. 1,50m

Alt. 2,10m

## Baloio com 2 lugares



Ref EC-3012

Comp. 2,30m

Larg. 1,50m

Alt. 2,10m

# Linha mais económica

## Baloiço com 1 Cadeira



Ref EC-3013


Comp. 1,50m

Larg. 1,40m

Alt. 2,00m

# Bancos

## Banco madeira pés caracol



Ref.<sup>a</sup> 8001

Comp. 1,20m

Alt. 0,56m

## Banco madeira pés de calha



Ref.<sup>a</sup> 8002

Comp. 1,40m

Alt. 0,55m

## Banco madeira pés de alumínio



Ref.<sup>a</sup> 6003

Comp. 1,50m

Alt. 0,60m

# Outros

## Tabela de Basket c/ poste



Ref.<sup>a</sup> 7001

1,20m x 1,00m

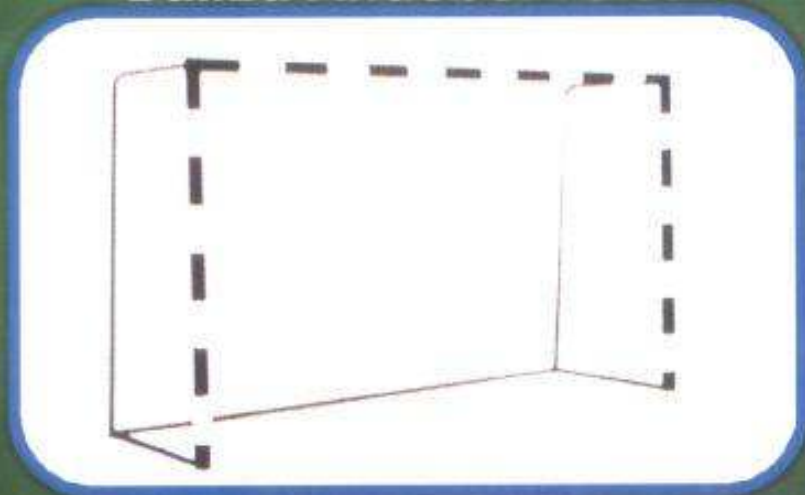
## Mini Tabela



Ref.<sup>a</sup> 7002

0,60m x 0,48m

## Baliza Andebol/Futsal



Ref.<sup>a</sup> 7004

Comp. 3,16m

Larg. 1,10m

Alt. 2,08m

### **Vaivem meia lua**



Ref.<sup>a</sup> 1001

Comp. 1,55m

Larg. 0,40m

Alt. 0,70m

### **Cavalito vaivem**



Ref.<sup>a</sup> 1002

Comp. 1,30m

Alt. 0,70m

### **Cavalito com mola**



Ref.<sup>a</sup> 1003

Comp. 0,80m

Alt. 0,95m

### **Cadeira com mola**



Ref.<sup>a</sup> 1004

Comp. 0,50m

Alt. 0,90m